

Dátum: 2017.02.25.

Projekt sz.: 2017/214

Villámvédelmi kockázatelemzés

készült a(z)
IEC 62305-2:2010-12
nemzetközi szabvány alapján

a(z)
MSZ EN 62305-2:2012
szabvány nemzeti függelékeinek figyelembe vételével

**Intézkedések összefoglalása
villámhatás okozta károk csökkentésére,
kockázatelemzés alapján,
a következő projekthez:**

Projekt-/objektum adatai:

NYÍREGYHÁZI SZABADTÉRI SZÍNPAD REKONSTRUKCIÓJA
BENCZÚR TÉR, 6177/1 HRSZ.
4400 Nyíregyháza
H

Vevő/megrendelő:

Nyíregyháza Város Önkormányzata

Kossuth tér 1.
4401 Nyíregyháza
H

A kockázatelemzést készítette:

Hepp Viktor
4400 Nyíregyháza, Kárpátalja u.8
Villamosmérnök



Tartalomjegyzék

- 1. Rövidítések jegyzéke**
- 2. Szabványi alapok**
- 3. Kárkockázat és kárforrások**
- 4. Projekt adatai**
 - 4.1. Figyelembe veendő kockázatok
 - 4.2. Geográfiai és épület-paraméterek
 - 4.3. Az építmény felosztása villámvédelmi zónákra/övezetekre
 - 4.4. Csatlakozóvezetékek
 - 4.5. Tűz kockázata
 - 4.6. A tűz következményeinek csökkentésére irányuló intézkedések
 - 4.7. Személyek rendkívüli veszélyeztetése az építményben
- 5. Kockázatértékelés**
 - 5.1. R1 kockázat, Emberi élet
 - 5.2. R2 kockázat, Közszolgáltatás
 - 5.3. R3 kockázat, Pótolhatatlan kulturális örökség
 - 5.4. Védelmi intézkedések kiválasztása
- 6. Jogi kötelezettségek**
- 7. Általános információk**
- 8. Fogalmak magyarázata**

1. Rövidítések jegyzéke

a	amortizációs ráta
a _t	amortizációs idő
c _a	állatok értéke az övezetben, pénzben kifejezve
c _b	építmény övezetének értéke, pénzben kifejezve
c _c	övezetben lévő javak értéke, pénzben kifejezve
c _s	belső rendszerek értéke az övezetben (beleértve a funkciójukat is) pénzben kifejezve
c _t	az építmény teljes értéke, pénzben kifejezve
C _D ;C _{DJ}	elhelyezkedési tényező
C _L	teljes veszteség éves költsége védelmi intézkedések nélkül
C _{PM}	a kiválasztott védelmi intézkedések éves költsége
C _R L	megmaradó veszteségek költsége védelmi intézkedések mellett
EB	villámvédelmi potenciálkiegyenlítés – Lightning <u>E</u> quipotential <u>B</u> onding
H	az építmény magassága
H _p	az építmény legmagasabb pontja
i	kamatláb
K _{S1}	tényező, amely az építmény árnyékolásának hatékonyságát veszi figyelembe (külső térbeli árnyékolás)
K _{S1W}	az árnyékolás hálóosztása az építményben
K _{S2}	tényező, amely az építmény belsejében az árnyékolás hatékonyságát veszi figyelembe (belső térbeli árnyékolás)
K _{S2W}	az árnyékolás hálóosztása az építmény belsejében
L1	emberi élet elvesztése
L2	közszolgáltatás kiesése
L3	pótolhatatlan kulturális örökség elvesztése
L4	gazdasági veszteségek
L	az építmény hossza
LEMP	elektromágneses villámimpulzus – Lightning ElectroMagnetic imPulse
LP	villámvédelem – Lightning Protection (villámvédelmi rendszerből (LPS) és a LEMP elleni védelmi intézkedésekből áll)
LPL	villámvédelmi szint – Lightning Protection Level
LPS	villámvédelmi rendszer – Lightning Protection System
LPZ	villámvédelmi zóna – Lightning Protection Zone (olyan zóna, ahol az elektromágneses környezet a villámveszélyeztetés szempontjából definiálva van)
m	karbantartási ráta
N _D	az építményt érő villámcsapások által okozott veszélyes események száma
N _M	az építmény környezetét érő villámcsapások által okozott veszélyes események száma
N _G	villámsűrűség
P _B	építményben keletkező fizikai károsodás valószínűsége villámcsapás következtében
PEB	károsodás valószínűsége villámvédelmi potenciálkiegyenlítés esetén
PSPD	belső rendszerek károsodásának valószínűsége koordinált túlfeszültség-védelmi (SPD) intézkedések esetén
R	kockázat
R ₁	emberi élet elvesztésének kockázata építményben
R ₂	közszolgáltatás kiesésének kockázata építményben
R ₃	pótolhatatlan kulturális örökség elvesztésének kockázata építményben
R ₄	gazdasági érték elvesztésének kockázata építményben
R _A	kockázati összetevő (élőlények sérülése – építményt érő villámcsapások)

RB	kockázati összetevő (építményben keletkező fizikai károsodás - építményt érő villámcsapások)
RC	kockázati összetevő (belső rendszerek kiesése - építményt érő villámcsapások)
RM	kockázati összetevő (belső rendszerek kiesése – építmény környezetét érő villámcsapások)
RJ	kockázati összetevő (élőlények sérülése – csatlakozó vezetéket érő villámcsapás)
RV	kockázati összetevő (építményben keletkező fizikai károsodás – csatlakozó vezetéket érő villámcsapás)
RW	kockázati összetevő (belső rendszerek kiesése – csatlakozó vezetéket érő villámcsapások)
RZ	kockázati összetevő (belső rendszerek kiesése – csatlakozó vezeték környezetét érő villámcsapások)
RT	elfogadható kockázat (a károkockázat legnagyobb értéke, amely a védendő építmény esetében még elfogadható)
rf	csökkentő tényező, amely egy építmény tűzkockázatát figyelembe veszi
rp	csökkentő tényező, amely a tűz következményeinek csökkentésére irányuló intézkedéseket figyelembe veszi
SM	éves megtakarítás
SPD	túlfeszültség-védelmi készülék – surge protective device
SPM	LEMP elleni védelmi intézkedések (intézkedések a LEMP által okozott villamos és elektronikus rendszerek kiesése kockázatának csökkentésére)
tex	a veszélyes, robbanóképes atmoszféra jelenlétének időtartama
W	az építmény szélessége
Z(Ö)	övezetek az építményben

2. Szabványi alapok

A(z) MSZ EN 62305 szabványsorozat az alábbi részekből áll:

- MSZ EN 62305-1:2011 - „Villámvédelem – 1. rész: Általános alapelvek“
- MSZ EN 62305-2:2012 - „Villámvédelem – 2. rész: Kockázatkezelés“
- MSZ EN 62305-3:2011 - „Villámvédelem – 3. rész: Építmények fizikai károsodása és életveszély“
- MSZ EN 62305-4:2011 - „Villámvédelem – 4. rész: Villamos és elektronikus rendszerek épületekben“

3. Károkockázat és kárforrások

A villámcsapás következtében kialakuló károk elkerülése érdekében célzott védelmi intézkedéseket kell a védendő építményen végrehajtani. A(z) MSZ EN 62305-2:2012 szabványban leírt kockázatkezelés, olyan kockázatelemzést tartalmaz, amelynek segítségével az építmény védelmi igénye a villámcsapásokkal kapcsolatban meghatározható. A kockázatkezelés célja, hogy a kockázatot védelmi intézkedésekkel elfogadható szintre csökkentsük.

A(z) MSZ EN 62305-2:2012 szabvány alapján, a(z) NYÍREGYHÁZI SZABADTÉRI SZÍNPAD REKONSTRUKCIÓJA nevű projektre és a(z) NYÍREGYHÁZI SZABADTÉRI SZÍNPAD REKONSTRUKCIÓJA nevű objektumra elvégzett kockázatelemzésben bemutatásra kerül a védelmi intézkedések szükségessége. Az értékelés alapján az építmény veszélyeztetési szintje meghatározásra került és szükség esetén a kockázatok csökkentésére védelmi intézkedések kerültek meghatározásra. A kockázattertelés eredménye nemcsak a külső villámvédelem védelmi fokozatának meghatározása,



hanem egy komplett védelmi koncepció, amely tartalmazza a LEMP elleni árnyékolási intézkedéseket is.

Az eredmény egy gazdaságilag értelmes védelmi intézkedéscsomag, amely illeszkedik a meglévő épülettulajdonságokhoz és az épület felhasználási jellegéhez.

4. Projekt adatai

4.1 Figyelembe veendő kockázatok

A(z) NYÍREGYHÁZI SZABADTÉRI SZÍNPAD REKONSTRUKCIÓJA nevű építmény használati jellegének (rendeltetésének) megfelelően, a következő kockázatok kerültek kiválasztásra és figyelembe véve:

R₁ kockázat: Emberi élet elvesztésének kockázata; R_T: 1,00E-05

R₂ kockázat: Közszolgáltatás kiesésének kockázata; R_T: 1,00E-04

R₃ kockázat: Pótolhatatlan kulturális örökség elvesztésének kockázata; R_T: 1,00E-04

A kockázatok kiválasztásával az elfogadható kockázatok, R_T is meghatározásra kerültek.

A kockázatelemzés célja, hogy a meglévő kockázatot elfogadható (tolerálható), R_T kockázati szintre csökkentse gazdaságilag ésszerű védelmi intézkedések kiválasztásával.

4.2 Geográfiai és épület-paraméterek

A kockázatelemzés alapjául a(z) MSZ EN 62305-2:2012 szabvány szerint az N_G villámsűrűség szolgál. Ez a közvetlen villámcsapások számát 1/év/km² mértékegységben határozza meg. A vizsgált objektum: NYÍREGYHÁZI SZABADTÉRI SZÍNPAD REKONSTRUKCIÓJA helyén, a villámsűrűség-térkép alapján 2,50 villámcsapás/év/km² került meghatározásra. Ebből számítással határozható meg az építmény helyszínén az évenkénti zivataros napok száma, melynek értéke 25,00 nap.

Meghatározóak a közvetlen villámcsapás veszélye szempontjából a vizsgált építmény geometriai méretei. Ezek képezik a közvetlen/közvetett villámcsapás gyűjtőterület-számításának alapját. A(z) NYÍREGYHÁZI SZABADTÉRI SZÍNPAD REKONSTRUKCIÓJA nevű építmény a következő méretekkel rendelkezik:

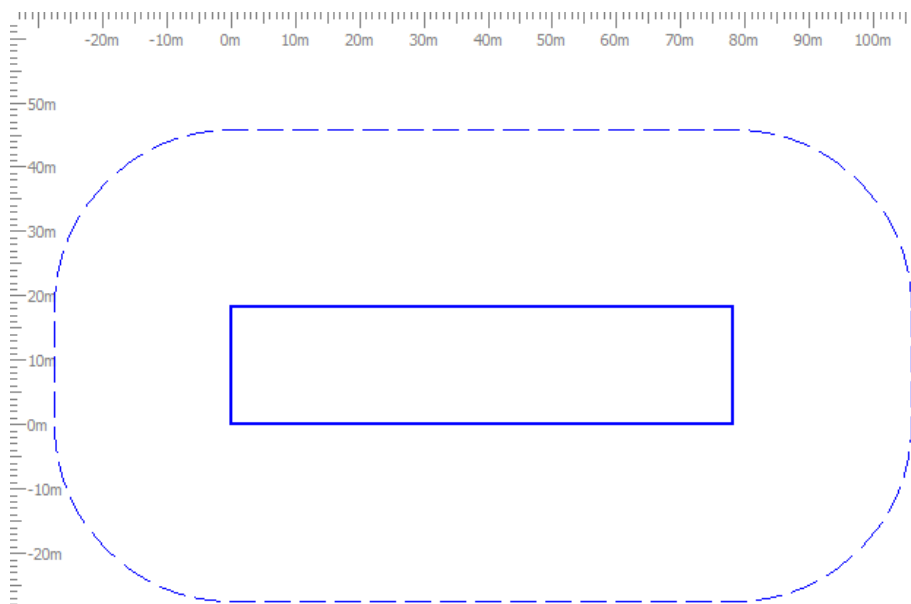
L _b	Hossz:	78,40 m
W _b	Szélesség:	18,40 m
H _b	Magasság:	9,20 m
H _{pb}	Legmagasabb pont (ha van):	0,00 m

Az építmény geometriai méretei alapján számított gyűjtőterületek:

Közvetlen villámcsapás gyűjtőterülete:	9 179,00 m ²
Közvetett villámcsapás gyűjtőterülete:	882 198,00 m ²



(az építmény környezetét érő villámcsapás)



Fontos a közvetlen/közvetett villámcsapások számának meghatározásakor az építmény elhelyezkedése, relatív helyzete. A(z) NYÍREGYHÁZI SZABADTÉRI SZÍNPAD REKONSTRUKCIÓJA nevű építmény esetében ez a következőképpen került meghatározásra:
 C_{db} elhelyezkedési tényező: 1,00

Ha a villámsűrűséget az építmény, valamint az építmény környezetének gyűjtőterületére vonatkoztatjuk, akkor a villámcsapás gyakoriságára:

- az építményt érő közvetlen villámcsapás esetében, $N_D = 0,0229$ villámcsapás/év,
- az építményt érő közvetett villámcsapás esetében, $N_M = 2,2055$ villámcsapás/év adódik.

4.3 Az építmény felosztása villámvédelmi zónákra/övezetekre

A(z) NYÍREGYHÁZI SZABADTÉRI SZÍNPAD REKONSTRUKCIÓJA nevű építményt a kockázatelemzés szempontjából nem volt indokolt villámvédelmi zónákra/övezetekre felosztani.

4.4 Csatlakozóvezetékek

A kockázatelemzés során minden, a vizsgált építménybe be- és kilépő csatlakozóvezetéket figyelembe kell venni. A villamosan vezető csöveket nem kell figyelembe venni abban az esetben, ha ezek az építmény fő földelő sínjével össze vannak kötve. Ha ez az összekötés nincs kialakítva, akkor a villamosan vezető csővezetékeket is figyelembe kell venni a kockázatelemzésben (A potenciálkiegyenlítés követelményét figyelembe kell venni!).

A kockázatelemzésben a vizsgált NYÍREGYHÁZI SZABADTÉRI SZÍNPAD REKONSTRUKCIÓJA nevű építményre a következő csatlakozóvezetékeket vettük figyelembe:

- erősáramú betáplálás
- Gyengeáramú betáplálás

Minden definiált csatlakozóvezetékre megadásra kerültek paraméterek, mint például

- vezeték fajtája (szabadvezeték/földkábel)
- vezeték hossza (az épületen kívül)
- környezeti tényező
- csatlakozó építmény
- belső kábelezés módja (árnyékolt/nem árnyékolt)
- legkisebb méretezési lökőfeszültség (a végkiszülékek lökőfeszültség-állósága).

Ezen alapelvek alapján az építmény és a benne lévő javak veszélyeztetési potenciálja meghatározható a csatlakozóvezetékbe illetve annak környezetébe csapó villám következtében.

4.5 Tűz kockázata

A vizsgált építmény tűz kockázata fontos részét képezi a szükséges védelmi intézkedések meghatározásának. A tűz kockázata a(z) NYÍREGYHÁZI SZABADTÉRI SZÍNPAD REKONSTRUKCIÓJA nevű építmény esetében a számítás során az alábbi besorolással került figyelembe vételre:

- Magas tűzkockázat

4.6 A tűz következményeinek csökkentésére irányuló intézkedések

A tűz kockázatainak csökkentése érdekében a következő intézkedéseket választottuk ki a számítás során:

- Automatikus tűzoltó/tűzjelző berendezés

4.7 Személyek rendkívüli veszélyeztetése az építményben

A(z) NYÍREGYHÁZI SZABADTÉRI SZÍNPAD REKONSTRUKCIÓJA nevű építményben tartózkodó személyek száma alapján a lehetséges pánikveszélyre, a következő besorolást vettük figyelembe:

- Csekély pánikveszély (pl. építmény max. két emelettel és max. 100 főig)

5. Kockázatértékelés

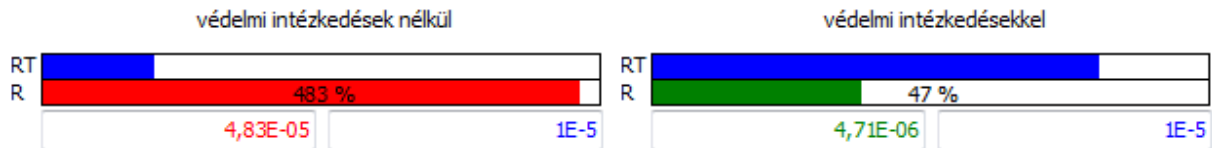
Mint, ahogy a 4.1 pontban bemutatásra került, a 5. fejezetben az alábbi kockázatok kerültek kiértékelésre. A mindenkori kockázat esetében a kék oszlopdiagram mutatja az elfogadható kockázat értékét, a zöld/piros oszlopdiagram pedig a számítással meghatározott kockázatot.

5.1 R1 kockázat, Emberi élet

A(z) NYÍREGYHÁZI SZABADTÉRI SZÍNPAD REKONSTRUKCIÓJA nevű építmény belsejében illetve az építmény környezetében tartózkodó személyekre a következő kockázat került kiszámításra:

R _T elfogadható kockázat:	1,00E-05
R1 számított kockázat (védelem nélkül):	4,83E-05
R1 számított kockázat (védelemmel):	4,71E-06

Kockázatelemzés az építmény kárkockázatainak meghatározásához az MSZ EN 62305-2:2012 alapján



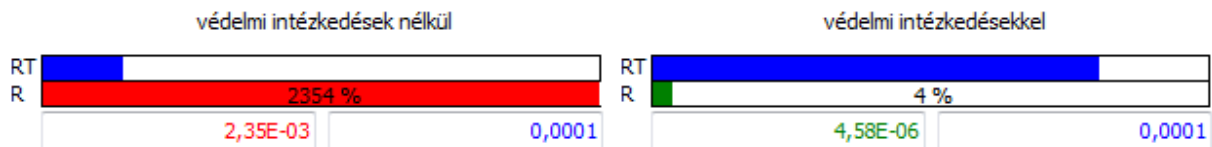
A meglévő kockázat csökkentése érdekében a(z) 5. fejezet szerinti védelmi intézkedések végrehajtására van szükség.

5.2 R2 kockázat, Közszolgáltatás

Az R2 kockázat, közszolgáltatás kiesése, NYÍREGYHÁZI SZABADTÉRI SZÍNPAD REKONSTRUKCIÓJA nevű építmény esetében a következőképpen határozható meg:

R_T elfogadható kockázat: 1,00E-04
R2 számított kockázat (védelem nélkül): 2,35E-03

R2 számított kockázat (védelemmel): 4,58E-06




A meglévő kockázat csökkentése érdekében a(z) 5. fejezet szerinti védelmi intézkedések végrehajtására van szükség.

5.3 R3 kockázat, Pótolhatatlan kulturális örökség

Az R3 kockázat, kulturális örökség elvesztése, NYÍREGYHÁZI SZABADTÉRI SZÍNPAD REKONSTRUKCIÓJA nevű építmény esetében a következőképpen határozható meg:

R_T elfogadható kockázat: 1,00E-04
R3 számított kockázat (védelem nélkül): 1,21E-04

R3 számított kockázat (védelemmel): 1,18E-05



A meglévő kockázat csökkentése érdekében a(z) 5. fejezet szerinti védelmi intézkedések végrehajtására van szükség.

5.4 Védelmi intézkedések kiválasztása

A következő védelmi intézkedések kiválasztásával a meglévő kockázat az elfogadható szintre csökkenthető.



Az alább kiválasztott védelmi intézkedések a(z) NYÍREGYHÁZI SZABADTÉRI SZÍNPAD REKONSTRUKCIÓJA nevű objektum kockázatkezelésének részét képezik és csak ezzel összefüggésben érvényesek.

Intézkedések; Védelemmel / tervezett állapot:

Terület	Intézkedés	Tényező
pB:	LPS villámvédelmi rendszer LPS III védelmi fokozat	1.000E-01
pEB:	Villámvédelmi potenciálkiegyenlítés Potenciálkiegyenlítés az LPL III vagy LPL IV szint szerint	5.000E-02
<u>erősáramú betáplálás:</u>		
pSPD:	Koordinált túlfeszültség-védelem LPL III vagy IV	5.000E-02
KS3:	Belső vezetékezés módja Árnyékolatlan kábel - van óvintézkedés a hurkok elkerülésére	1.000E-02
Xcon:	Vezeték csatlakozása Árnyékolt földkábeles csatlakozás	Árnyékolt földkábeles csatlakozás 0,3
<u>Gyengeáramú betáplálás:</u>		
pSPD:	Koordinált túlfeszültség-védelem LPL III vagy IV	5.000E-02
KS3:	Belső vezetékezés módja Árnyékolt kábel vagy olyan kábel, amely átfogó fémes árnyékolású nyomvonalon halad	1.000E-04
Xcon:	Vezeték csatlakozása Árnyékolt földkábeles csatlakozás	Árnyékolt földkábeles csatlakozás 0,3

6. Jogi kötelezettségek

Az elkészített kockázatértékelés az épület üzemeltetőjétől és/vagy tulajdonosától illetve szakképzett alkalmazottaktól kapott adatokon alapul, amely adatok jelen feltételezés szerint a helyszínen kerültek meghatározásra és értékelésre. Fel szeretnénk hívni a figyelmet arra, hogy a kapott bemenő adatokat a kockázatelemzés után még egyszer ellenőrizni kell.

A DEHNsupport programban a kockázatok számításal történő meghatározásának eljárása a(z) MSZ EN 62305-2:2012 szabványból került levezetésre.

A villámvédelmi kockázatelemzés, és a kockázatok becslése a szakma általánosan elismert szabályai valamint a rendelkezésre álló feltételezések, dokumentumok, ábrák, rajzok, méretek, paraméterek alapján történt. Amennyiben a kockázatelemzés kellő gondossággal készül, és a készítője legjobb tudása és lelkiismerete alapján jár el, akkor semmilyen jogi felelősség nem terheli.

helység, dátum

pecsét, aláírás

7. Általános információk

7.1 A külső villámvédelem komponensei

A külső villámvédelem kialakítása során felhasznált komponenseknek meg kell felelniük bizonyos mechanikai és villamos követelményeknek, amelyek az MSZ MSZ EN 50164-x szabványsorozatban vannak rögzítve. Ez a szabványsorozat az alábbi részekből áll:

- MSZ MSZ EN 50164-1:2009 Összekötő elemek követelményei
- MSZ MSZ EN 50164-2:2009 A vezetők és a földelők követelményei
- MSZ MSZ EN 50164-3:2009 Az összecsatoló szikraközök követelményei
- MSZ MSZ EN 50164-4:2009 Vezetőtartók követelményei
- MSZ MSZ EN 50164-5:2009 A földelők ellenőrzési aknáinak és a földelők tömítéseinek követelményei

7.1.1 MSZ MSZ EN 50164-1:2009 Összekötő elemek követelményei

Az összekötő elemekkel, mint például a kapcsokkal szemben támasztott követelmények az MSZ MSZ EN 50164-1 szabványban vannak rögzítve. Ez a külső villámvédelmet kivitelező villamos szakember számára azt jelenti, hogy az összekötő elemeket a beépítés helyén várható terhelés alapján kell kiválasztani (H vagy N változat). Így például felfogócsúcs esetében (100%-os villámáram) H (100 kA) terhelhetőségű kapcsolatot kell választani, míg felfogóháló vagy földbe történő bevezetés esetén (a villámáram már több ágára eloszlott) N (50 kA) terhelhetőségű kapcsolatot kell választani.

A fenti különböző terhelhetőségeknek megfelelő alkalmazást gyártói vizsgálati jegyzőkönyvekkel kell igazolni.

7.1.2 MSZ MSZ EN 50164-2:2009 A vezetők és a földelők követelményei

A vezetőkkel szemben, mint pl. felfogó- és levezetővel illetve földelővezetővel szemben az MSZ MSZ EN 50164-2 konkrét követelményeket támaszt. Ezek a következőképpen foglalhatók össze:

- mechanikai tulajdonságok (minimális folyási- és szakítószilárdság),
- villamos tulajdonságok (maximális fajlagos ellenállás) és
- korrózióvédelmi tulajdonságok (mesterséges öregítés).

A földelőkkel és mélyföldelőkkel szemben az MSZ MSZ EN 50164-2 szabvány külön követelményeket határoz meg. Ebben az esetben mindenekelőtt az anyag típusa, a geometria, a minimálisan használható méretek és a villamos tulajdonságok fontosak.

Ezek a szabványból származó követelmények fontos termékjellemzők, amelyeket a gyártói dokumentumokban és a termék adatlapján fel kell tüntetni.

7.1.3 MSZ MSZ EN 50164-3:2009 Az összecsatoló szikraközök követelményei

Az összecsatoló szikraközöket földelőrendszerek galvanikus leválasztására lehet használni.

Az összecsatoló szikraközök kialakítása szempontjából az MSZ MSZ EN 50164-3 meghatározza, hogy ezeket úgy kell méretezni, hogy az egyes komponensek, amennyiben a gyártói adatoknak megfelelően vannak beépítve megbízhatóan, tartósan és biztonságosan működjenek a személyek és a környező berendezések veszélyeztetése nélkül.

7.1.4 MSZ MSZ EN 50164-4:2009 Vezetőtartók követelményei

Az MSZ MSZ EN 50164-4 rögzíti a fém és nemfém anyagból készült, a felfogóval és levezetővel kapcsolatba kerülő vezetőtartók műszaki követelményeit és bevizsgálásának módját.

7.1.5 MSZ MSZ EN 50164-5:2009 A földelők ellenőrzési aknáinak és a földelők tömítéseinek követelményei

Minden vizsgáló dobozt és földelőátvezetőt úgy kell kialakítani és megtervezni, hogy rendeltetésszerű használat mellett megbízhatóan és személyek vagy a környezet veszélyeztetése nélkül üzemeljenek. Az MSZ MSZ EN 50164-5 a vizsgálódobozok és földelőátvezetők műszaki követelményeit és bevizsgálásának módját írja elő (pl. tömítettségi vizsgálat).

8. Fogalmak magyarázata

Koordinált túlfeszültség-védelmi (SPD) rendszer

Túlfeszültség-védelmi készülékek (SPD - Surge Protecting Device) szakszerűen kiválasztott, telepített és összehangolt működésű rendszere, amely a villamos és elektronikus rendszerek kiesésének veszélyét lecsökkenti.

Szigetelő interfész

Olyan készülékek, amelyek egy LPZ zónába belépő vezetéseken a lökőhullámokat csökkenteni képesek. Ilyen készülékek például a szigetelő transzformátorok földelt árnyékolással a tekercselések között, fémet nem tartalmazó optikai kábelek és optocsatlók. Ezen készülék szigetelési szilárdságának önállóan vagy SPD-k segítségével meg kell felelnie az alkalmazáshoz előírtaknak.

LEMP, elektromágneses villámimpulzus [en: lightning electromagnetic impulse]

A villámáram elektromágneses hatásainak összessége, amely galvanikus, induktív vagy kapacitív csatlóással vezeték mentén terjedő lökőhullámokat és elektromágneses impulzusmezőket hoznak létre.

LP, villámvédelem [en: lightning protection]

Teljeskörű rendszer építmények védelmére, beleértve a belső rendszereket és az épületben lévő javakat is, valamint az emberek védelmét a villámcsapások hatásai ellen. A villámvédelem villámvédelmi rendszerből (LPS) és a LEMP elleni védelmi intézkedésekből áll.

LPL, villámvédelmi szint [en: lightning protection level]

A villámparaméterek értékeinek olyan csoportjához rendelt szám, amely akkora valószínűséghez tartozik, amelynél a vonatkozó legnagyobb és legkisebb tervezési értékeket az általában előforduló villámparaméterek nem lépik túl.

LPS, villámvédelmi rendszer [en: lightning protection system]

Az építményt érő villámcsapások által okozott fizikai károsodás csökkentésére szolgáló teljes rendszer.

EB – Villámvédelmi potenciálkiegyenlítés (en: lightning equipotential bonding)

Egymástól különálló fémes részek potenciálkiegyenlítése a villámvédelmi rendszerrel (LPS) közvetlen összekötés révén vagy túlfeszültség-védelmi készüléken keresztül a villámáram által okozott potenciálkülönbségek csökkentésére.

SPD, túlfeszültség-védelmi készülék [en: surge protective device]

Olyan eszköz, amelynek rendeltetése a tranziens túlfeszültségek korlátozása és a lökőáramok levezetése. Legalább egy nemlineáris alkotóelemet tartalmaz.

Csomópont

A csatlakozóvezeték olyan pontja, amelyen a lökőhullám áthatolása feltételezhetően elhanyagolható. Csomópontokra példák az energetikai vezetékek elosztási pontjai, pl. KöF/KIF-transzformátorok, alállomások, a távközlési hálózaton alközpontok vagy berendezések (pl. multiplexer vagy xDSL készülék).

Fizikai károsodás

A villám mechanikai, hő-, vegyi vagy robbantó hatásai következtében az építményben (vagy a benne lévő javakban) bekövetkezett károsodás.

Élőlények sérülése

A villámcsapás által okozott érintési vagy lépésfeszültség miatti áramütés következtében az emberek vagy állatok tartós sérülése, ideértve az élet elvesztését is.

R, kockázat

A villám által okozott évenkénti (emberi és anyagi) veszteség várható átlagos értéke a védendő objektum teljes (emberi és anyagi) értékéhez viszonyítva.

Kockázatelemzés az építmény kárkockázatainak meghatározásához az MSZ EN 62305-2:2012 alapján

Z(Ö), az építmény övezete

Az építmény azonos jellemzőkkel leírható része, ahol a kockázati összetevő meghatározásához csak egyféle paraméterkészletet kell figyelembe venni.

LPZ, villámvédelmi zóna [en: lightning protection zone]

Az a zóna, amelyben a villám elektromágneses tere meghatározott. Egy villámvédelmi zóna határai nem szükségszerűen esnek egybe a fizikai határokkal (pl. falak, padló és mennyezet).

Mágneses árnyékolás

A védendő objektumot vagy annak egy részét körülvevő zárt, fémes, rácsszerű vagy folytonos árnyékolás, amely csökkenti a villamos és elektronikus rendszerek meghibásodását.

Villámvédelmi kábel

Olyan, megnövelt villamos szilárdságú különleges kábel, amelynek fémes köpenye vagy közvetlenül, vagy vezetőképes műanyag burkolaton keresztül folytonosan érintkezik a talajjal.

Villámvédelmi kábelcsatorna

A talajjal tartósan érintkező, kis fajlagos ellenállású kábelcsatorna (pl. egymással összekötött szerkezeti betonvas elemeket tartalmazó beton- vagy fémcsatorna).

